

I N F O R M A C J A

**dotycząca realizacji ustawy prawo działalności gospodarczej oraz
ustawy o swobodzie działalności gospodarczej
za 2005rok**

**Informacja dotycząca realizacji ustawy – prawo działalności gospodarczej oraz ustawy
o swobodzie działalności gospodarczej.**

W zakresie rejestracji działalności gospodarczej obowiązują następujące ustawy:

- ustawa z dnia 19 listopada 1999r. – Prawo działalności gospodarczej /Dz.U.nr 101, poz.1178 z późn. zmianami/,
- ustawa z dnia 2 lipca 2004r. – o swobodzie działalności gospodarczej /Dz.U.nr 173, poz.1807/,
- ustawa z dnia 2 lipca 2004r. – Przepisy wprowadzające ustawę o swobodzie działalności gospodarczej /Dz.U.nr 173, poz.1808/.

Działalnością gospodarczą jest zarobkowa działalność wytwórcza, budowlana, handlowa, usługowa oraz poszukiwanie, rozpoznawanie i wydobywanie kopalin ze złóż, a także działalność zawodowa, wykonywana w sposób zorganizowany i ciągły.

Przedsiębiorcą w rozumieniu ustawy jest osoba fizyczna, osoba prawna i jednostka organizacyjna niebędąca osobą prawną, której odrębna ustawa przyznaje zdolność prawną - wykonująca we własnym imieniu działalność gospodarczą. Za przedsiębiorców uznaje się także wspólników spółki cywilnej w zakresie wykonywanej przez nich działalności gospodarczej.

Zgodnie z ustawą Prawo działalności gospodarczej, przedsiębiorca, będący osobą fizyczną, może podjąć działalność po uzyskaniu wpisu do ewidencji działalności gospodarczej.

Ewidencję prowadzi gmina właściwa dla miejsca zamieszkania przedsiębiorcy, a miejscem zamieszkania jest „miejscowość, w której przebywa przedsiębiorca z zamiarem stałego pobytu”.

Dane jakie powinny znaleźć się w zgłoszeniu o dokonanie wpisu do ewidencji:

1. Oznaczenie przedsiębiorcy oraz jego numer ewidencyjny **PESEL**, jeśli taki posiada,
2. Oznaczenie miejsca zamieszkania i adresu przedsiębiorcy, a jeżeli stale wykonuje działalność poza miejsce zamieszkania- również wskazanie tego miejsca i adresu zakładu głównego oraz oddziału /oddziałów/,
3. Określenie przedmiotu wykonywanej działalności gospodarczej zgodnie z Polską Klasyfikacją Działalności /**PKD**/,
4. Wskazanie daty rozpoczęcia działalności gospodarczej.

Ewidencja działalności gospodarczej jest jawna. Posiadanie pełnego zakresu informacji o przedsiębiorcy – potencjalnym kontrahencie może zapewnić tzw. pewność obrotu gospodarczego.

Na wniosek przedsiębiorców 2005 roku wydano 672 potwierdzeń i zaświadczeń o figurowaniu w ewidencji działalności gospodarczej.

W 2005 roku dokonano 2661 czynności związanych z ewidencją działalności gospodarczej, na które złożyły się:

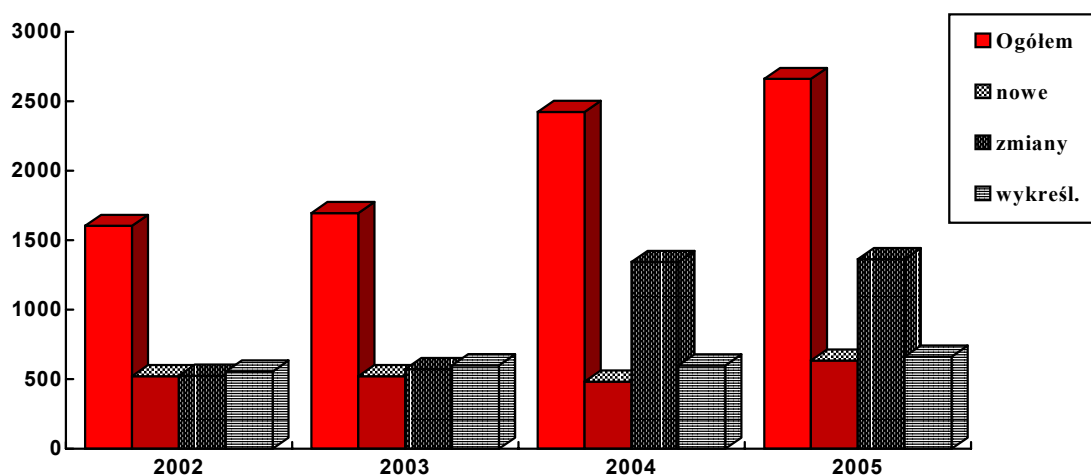
- 634 nowe działalności,
- 1365 zmian /uzupełnień/ w ewidencji,
- 662 wykreśleń z ewidencji.

Powyższe dane w stosunku do lat ubiegłych obrazuje tabela nr 1 i wykres nr 1

Tabela nr 1

	2002	2003	2004	2005
Ogółem	1603	1695	2425	2661
nowe	522	522	482	634
Zmiany/uzupełnienia	526	573	1344	1365
wykreślenia	555	600	599	662

Wykres nr 1



Analizując dane zawarte w powyższym wykresie można stwierdzić, że 2005r. najwięcej przedsiębiorców dokonało zmian w ewidencji działalności gospodarczej, uzupełniając swoje wpisy o numer PESEL oraz o określenie przedmiotu działalności wg PKD. Nastąpił wzrost zgłaszanych nowych działalności.

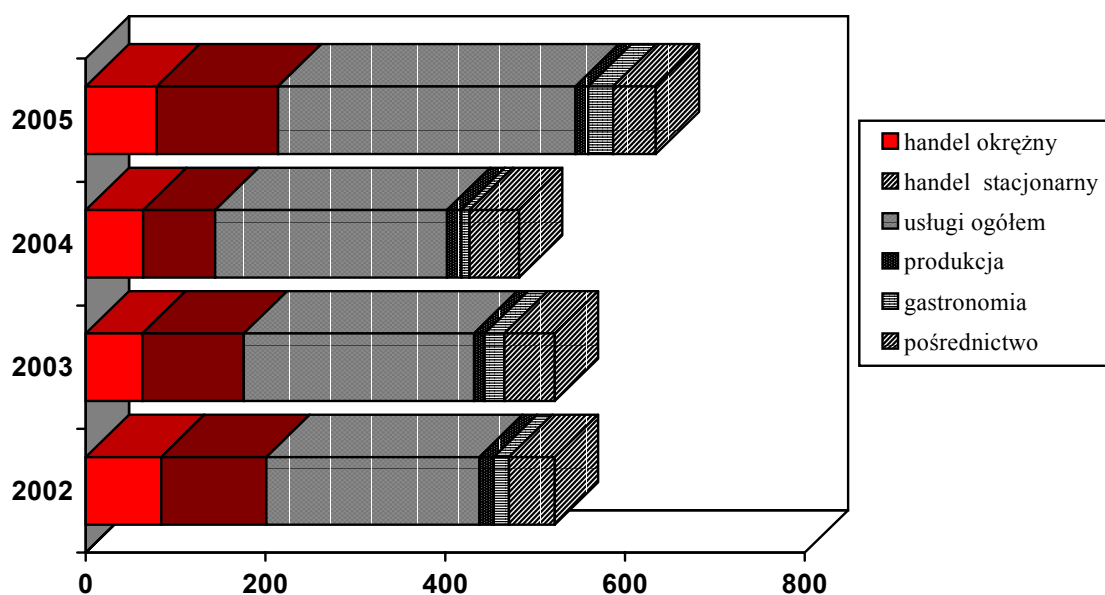
W roku 2005 z ogólnej liczby 634 nowo zaewidencjonowanych przedsiębiorców na poszczególne rodzaje handlu i usług przypadało:

Tabela nr 2

Lata		2002	2003	2004	2005
Lp.	Rodzaj działalności:				
1	handel okružny	84	63	64	79
2	handel stacjonarny	117	113	80	135
3	usługi ogółem	237	256	258	331
	w tym:				
	usługi budowlane	39	30	38	56
	usługi transportowe	59	77	56	35
	mechanika pojazdowa	15	8	10	8
	naprawa sprzętu AGD	1	2	3	3
	naprawa sprzętu RTV	3	2	5	2
	usługi fryzjerskie	5	4	9	7
	usługi krawieckie	1	4	7	5
	usługi szewskie	1	1	1	2
	inne	113	128	129	213
4	produkcja	16	12	16	14
5	gastronomia	17	22	9	28
6	pośrednictwo ogółem	51	56	55	47
	w tym:				
	ubezpieczeniowe	28	31	20	21
	handlowe	4	15	17	13
	reklama - marketing	19	10	18	13
Ogółem:		522	522	482	634

Wzajemne proporcje nowo ewidencjonowanych działalności w latach 2002 – 2005 przedstawia wykres nr 2

Wykres nr 2



W 2005r. z ogólnej liczby 634 nowo zaewidencjonowanych przedsiębiorców na poszczególne rodzaje działalności przypadło:

Tabela nr 3

L.p	Przedmiot działalności	
1	Handel ogółem	214
	Artykuły przemysłowe	104
	Artykuły spożywcze i przemysłowe	35
	Warzywa – owoce	6
	Hurt – detal artykułów przemysłowych	10
	Artykuły spożywcze	15
	Mięso – wędlina	2
	Środki farmaceutyczne	2
	Komis artykułów przemysłowych	7
	Kosmetyki	5
	Paliwa napędowe	3
	Drewno	1
	Odzież używana	5
	Komputery	5
	Artykuły AGD	2
	Komis samochodowy	3
	Materiały budowlane	4
	Komis sprzętu RTV i AGD	1
	Hurt – detal artykułów spożywczych	4
2.	Usługi ogółem	331
	Transport samochodowy	35
	Budowlano – remontowe	56
	Lekarskie	57
	Rachunkowo – finansowe	11
	Kosmetyczne	5
	Mechanika pojazdowa	8
	Fryzjerstwo	7
	Informatyczne	3
	Krawiectwo	5
	Nauka języków obcych	5
	Instalatorstwo elektryczne	6
	Naprawa sprzętu RTV	2
	Prawnicze	38
	Projektowe	5
	Naprawa sprzętu AGD	3
	Protetyka dentystyczna	1
	Ślusarskie	3
	Geodezyjno-Kartograficzne	1
	Porządkowe	7
	Komputerowe	11

	Turystyczne	5
	Szkoleniowe	12
	Biurowe	6
	Montaż rolet, żaluzji	1
	Naprawa urządzeń biurowych	2
	Odnowa biologiczna	1
	Wycena i obrót nieruchomościami	5
	Ksero	5
	Internetowe	6
	Rozrywkowe	6
	Leasing	3
	Solarium	2
	Szewskie	2
	Fotograficzne	3
	Rekreacja ruchowa	3
3.	Produkcja	14
	Materiały budowlane	2
	Armatura wodno – kanalizacyjna	1
	Wyroby z drewna	3
	Pieczywa	1
	Meble	4
	Art. papiernicze	1
	Garmażerka	2
4.	Gastronomia	28
	Bar	11
	Mała gastronomia	16
	Pub	1
5.	Pośrednictwo	47
	Ubezpieczeniowe	21
	Reklama – marketing	13
	Handlowe	13
	Ogółem:	634

Analizując rodzaj działalności podejmowanych w 2005 roku można stwierdzić, że największą liczbę ewidencjonowanych działalności stanowią przedsiębiorcy podejmujący działalność usługową, głównie są to usługi budowlane oraz pośrednictwo.

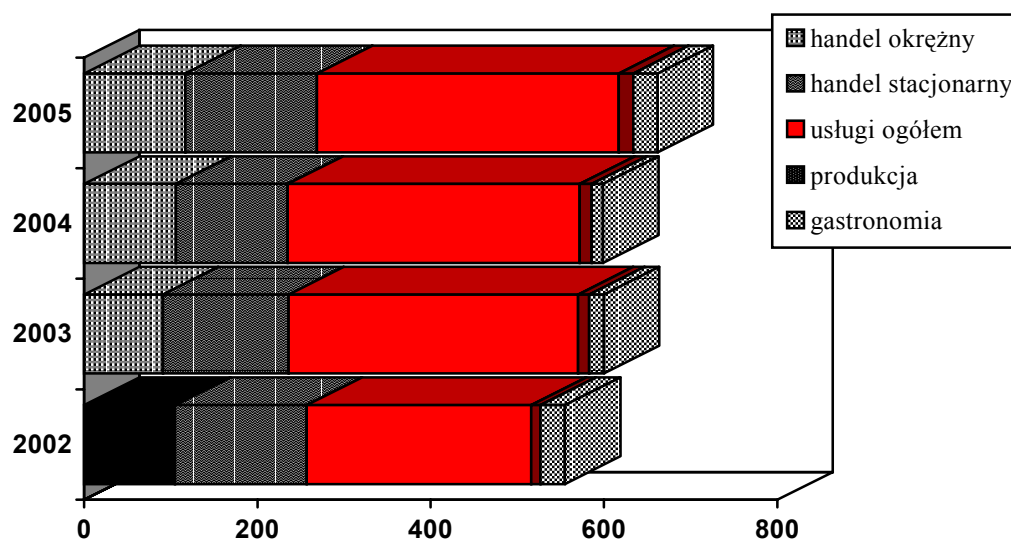
W roku 2005 na ogólną liczbę 662 wykreślonych z ewidencji wpisów składały się następujące działalności:

Tabela nr 4

Lata		2002	2003	2004	2005
Lp.	Rodzaj działalności:				
1	Handel okružny	105	91	106	117
2	Handel stały	152	145	129	152
3	Usługi ogółem	259	334	337	348
	W tym:				
	Usługi budowlane	54	49	52	55
	Usługi transportowe	55	58	59	50
	Mechanika pojazdowa	9	8	11	12
	Naprawa sprzętu AGD	2	2	1	7
	Naprawa sprzętu RTV	1	1	3	2
	Usługi fryzjerskie	5	4	6	6
	Usługi krawieckie	3	3	2	1
	Inne	130	209	203	215
4	Produkcja	11	13	14	17
5	Gastronomia	28	17	13	28
	Ogółem:	555	600	599	662

Wzajemne proporcje wykreślanych z ewidencji działalności w latach 2002- 2005 przedstawia wykres nr 4

Wykres nr 4



W 2005r. na ogólną liczbę 662 wykreślonych z ewidencji wpisów składały się następujące rodzaje działalności:

Tabela nr 5

	Przedmiot działalności	
1	Handel ogółem	269
	Artykuły przemysłowe	132
	Artykuły spożywczo – przemysłowe	56
	Artykuły spożywcze	42
	Materiały budowlane	8
	Odzież używana	7
	Samochody	9
	Komputery	1
	Paliwa płynne	2
	Warzywa – owoce	12
2	Usługi ogółem	348
	Transportowe	50
	Budowlane	55
	Pośrednictwo	57
	Geodezyjno-kartograficzne	2
	Marketingowe	22
	Lekarskie	34
	Mechanika pojazdowa	12
	Porządkowe	6
	Ślusarskie	3
	Księgowe	1
	Rozrywka	3
	Fryzjerskie	6
	Stolarskie	1
	Informatyczne	4
	Projektowe	8
	Instalatorstwo elektryczne	13
	Kserograficzne	4
	Biurowe	6
	Reklamowe	6
	Internetowe	3
	Instalatorstwo wodno - kanalizacyjne	7
	Szkoleniowe	7
	Komputerowe	9
	Rekreacja	6
	Fotograficzne	1
	Naprawa sprzętu RTV	2

	Doradztwo podatkowe	4
	Kosmetyczne	1
	Lombard	1
	Krawieckie	1
	Naprawa AGD	7
	Naprawa obuwia	1
	Pralnia	3
	Błacharskie	1
	Magiel	1
3	Produkcja	17
	Wyrobów z drewna	5
	Materiałów budowlanych	5
	Piekarska	1
	Mebli	3
	Cukiernicza	3
4	Gastronomia	28
	Bar	15
	Mała Gastronomia	12
	Pub	1
OGÓŁEM		662

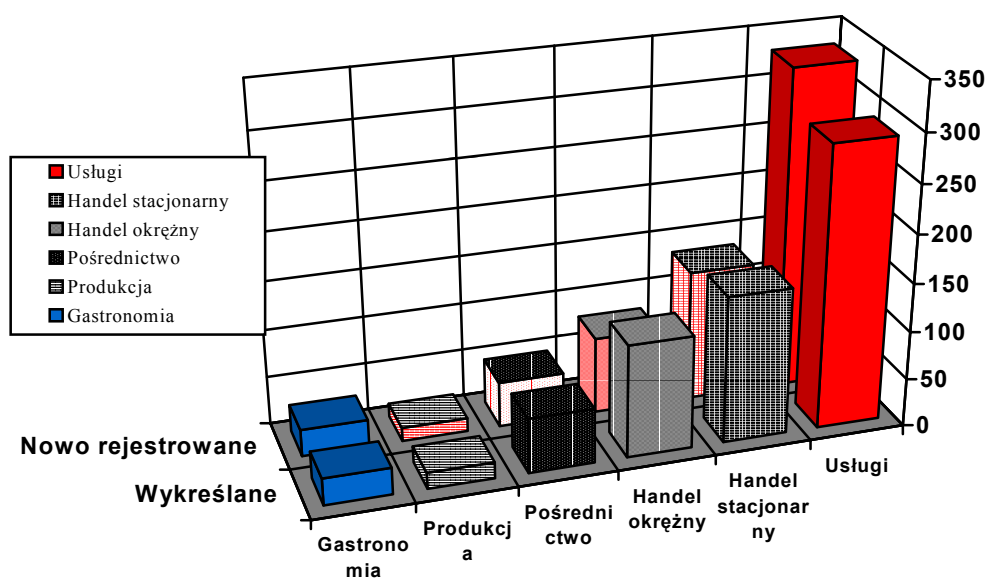
Analizując wykreślenia z ewidencji działalności gospodarczej w 2005 roku można stwierdzić, że najwięcej wykreśleń nastąpiło w usługach, głównie budowlanych i pośrednictwie.

Wzajemne proporcje między nowo zarejestrowanymi a wykreślanymi w poszczególnych branżach w roku 2005 obrazuje tabela i wykres nr 6

Tabela nr 6

	Nowo rejestrowane	Wykreślane
Usługi	331	291
Handel stacjonarny	135	152
Handel okrężny	79	117
Pośrednictwo	47	57
Produkcja	14	17
Gastronomia	28	28

Wykres nr 6



Z przedstawionego wykresu wynika, że wśród branż dominują usługi.

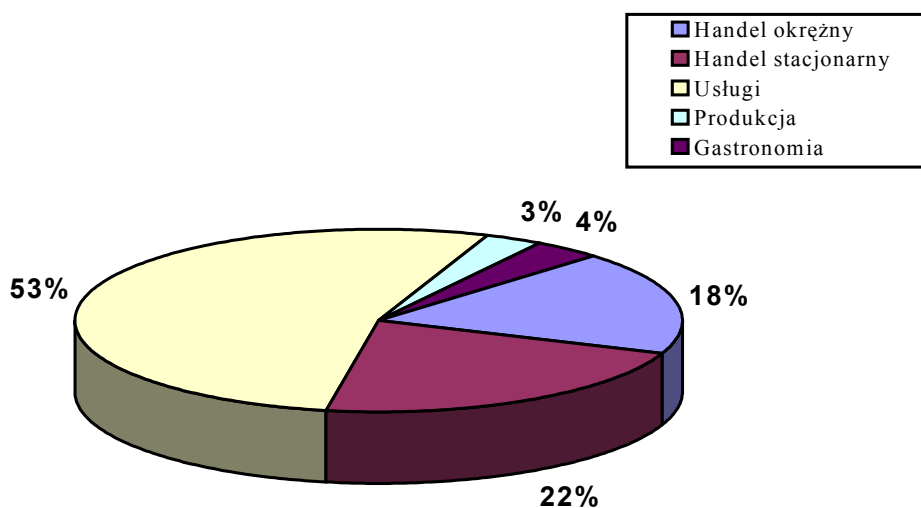
Liczbę przedsiębiorców w poszczególnych branżach obrazuje tabela nr 7

Tabela nr 7

L.p.	Branża	stan 2002r.	stan 2003r.	stan 2004r.	stan 2005r.
1	2	3	4	5	6
1.	Handel okružny	931	903	861	823
2.	Handel stały	1092	1060	1011	994
3.	Usługi	2422	2400	2376	2406
4.	Produkcja	128	127	129	126
5.	Gastronomia	168	173	169	169
6.	Ogółem	4741	4663	4546	4518

Strukturę przedsiębiorców w poszczególnych branżach w roku 2005 obrazuje wykres nr 7

Wykres nr 7



Analizując powyższy wykres możemy stwierdzić, że spośród przedsiębiorców prowadzących działalność, większość stanowią przedsiębiorcy świadczący działalność usługową.

W ewidencji działalności gospodarczej prowadzonej przez tut. Urząd na dzień 31 grudzień 2005r. figuruje 12861 przedsiębiorców, z czego działalność gospodarczą prowadzi 4518 przedsiębiorców.

Liczbę przedsiębiorców prowadzących działalność w poszczególnych latach obrazuje tabela nr 8

Tabela nr 8

Lata	2002	2003	2004	2005
Liczba przedsiębiorców	4741	4663	4546	4518

Analizując dane zawarte w powyższej tabeli można stwierdzić, że od 2002 roku maleje liczba przedsiębiorców prowadzących działalność gospodarczą.

W dniu 10 grudnia 2004r. Rada Miejska w Ostrołęce podjęła uchwałę nr 307/XXIX/2004 w sprawie zwolnienia z opłaty od wniosku o wpis do ewidencji działalności gospodarczej osób bezrobotnych oraz absolwentów szkół ponadpodstawowych i wyższych. Ze zwolnienia z opłaty od wniosku o wpis do ewidencji działalności gospodarczej skorzystało 175 osób bezrobotnych oraz 5 absolwentów.

Wprowadzenie zwolnienia z opłaty jest jednym z elementów wspierania przedsiębiorczości oraz zmniejszania bezrobocia.

W dniu 3 listopada 2005r. Rada Miejska w Ostrołęce podjęła uchwałę nr 405/XLV/2005 w sprawie przystąpienia Miasta Ostrołęki do Mazowieckiego Funduszu Poręczeń Kredytowych Sp.z o.o. wnosząc do spółki wkład pieniężny w kwocie 10.000zł. jak również Rada Miejska w Ostrołęce uchwałą nr 434/XLVII/2005 z dnia 8 grudnia 2005r. postanowiła o przystąpieniu Miasta Ostrołęki do Łomżyńskiego Funduszu Poręczeń Kredytowych Sp.z o.o. poprzez wniesienie wkładu pieniężnego w wysokości 35.000zł.

Celem funduszy jest wspieranie sektora MSP z uwzględnieniem osób rozpoczynających działalność gospodarczą w dostępie do kapitału na finansowanie działalności gospodarczej poprzez udzielanie poręczeń kredytowych.

Przedsiębiorcom podejmującym działalność gospodarczą udzielano wszelkich informacji z zakresu rozpoczęcia działalności, oraz udostępniano Polską Klasyfikację Działalności. Natomiast przedsiębiorcom ewidencjonującym działalność gospodarczą wymagającą uzyskania koncesji lub zezwolenia udzielano informacji o organach

koncesyjnych i organach udzielających zezwolenia jak również o rodzajach uprawnień zawodowych wymaganych przy wykonywaniu niektórych rodzajów działalności gospodarczej. Udostępniano wnioski o dokonanie wpisu do krajowego rejestru urzędowego podmiotów gospodarki narodowej /REGON/ oraz zgłoszenia identyfikacyjne lub aktualizacyjne NIP.

W ramach działalności informacyjnej przedsiębiorcom udostępniano opracowany w 2005r. informator „Ostrołęka – miasto przyjazne inwestorom”, który zawiera:

- oferty sprzedaży, dzierżawy terenów na terenie miasta Ostrołęki.

Integracja środowiska biznesu, wspieranie kooperacji i współpracy lokalnych przedsiębiorców, odbywa się poprzez prezentacje lokalnych firm podczas „Dni Ostrołęki”. W dniach 21-22 maja 2005r. odbyła się szósta edycja targów „Prezentacje Gospodarcze Ostrołęka, Łomża 2005”. W 2005r. po raz pierwszy do udziału w tej imprezie zaproszono przedsiębiorców z Łomży. Prezentacje były doskonałą okazją do pokazania produktów i usług przedsiębiorców z całego regionu ostrołęcko – łomżyńskiego. W czasie prezentacji odbyła się konferencja na temat „Przedsiębiorcy Ostrołęki i Łomży w Unii Europejskiej”.

Wpływy z opłaty stałej za ewidencję działalności gospodarczej w 2005r. wyniosły 77.650 PLN.

Podsumowania i wnioski:

W 2005 roku zaobserwowano:

- spadek przedsiębiorców prowadzących działalność gospodarczą,
- nieznaczny wzrost przedsiębiorców zgłaszających usługi,
- niepokojącym zjawiskiem jest wciąż niewielka ilość zakładów produkcyjnych funkcjonujących na terenie miasta Ostrołęki.

Na podstawie powyższego podsumowania można sformułować następujące wnioski:

1. W celu stworzenia korzystnych warunków dla rozwoju przedsiębiorczości:
 - kontynuować zakres zwolnień w podatku od nieruchomości dla rozpoczynających działalność gospodarczą w 2005r,
 - kontynuować zwolnienia z opłat od wniosków o wpis do ewidencji działalności gospodarczej osób bezrobotnych oraz absolwentów szkół ponadpodstawowych i wyższych.

2. W dalszym ciągu współdziałać z organizacjami skupiającymi lokalnych przedsiębiorców.
3. Informować przedsiębiorców w zakresie administracyjno-prawnych aspektów prowadzenia działalności gospodarczej.
4. Umożliwić w dalszym ciągu przedsiębiorcom złożenie w organie ewidencyjnym wniosków o dokonanie wpisu do krajowego rejestru urzędowego podmiotów gospodarki narodowej REGON oraz zgłoszenia identyfikacyjnego lub aktualizacyjnego NIP oraz pomoc w wypełnianiu ww. formularzy.
5. Udostępniać przedsiębiorcom Polską Klasyfikację Działalności.

Osobą odpowiedzialną za przedstawienie przedmiotowej informacji w toku prac legislacyjnych oraz na sesji Rady Miejskiej jest Pani Marianna Zaborowska – Dyrektor Wydziału Promocji i Rozwoju Miasta.